

# 館内案内図①【各校ケース置き場】


所定の時間、部屋以外では**音出し禁止(チューニング含む)**です。皆様のご理解とご協力をお願いいたします。

休憩時間に2階ロビーにて本番前リハーサルを行う団体様がいるため、

ロビーではお静かにお願いいたします。皆様にはご不便をおかけしますがご了承ください。

## 【ホールロビー3階】

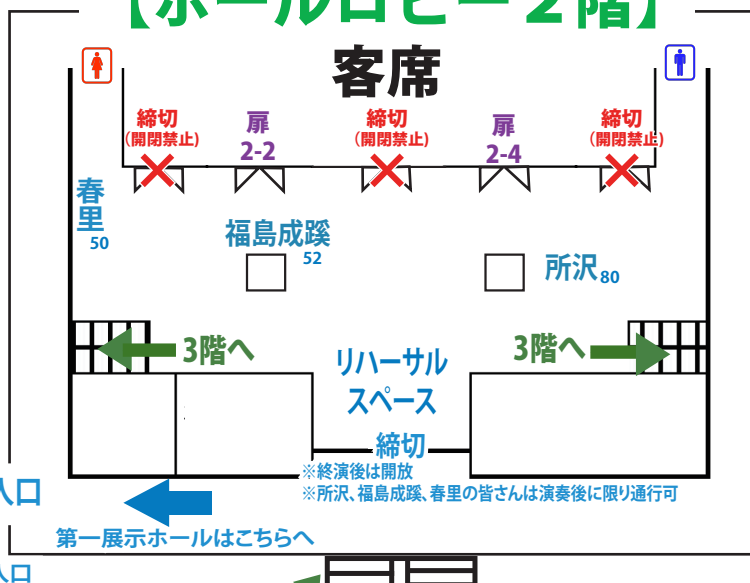
3階ロビーは階段のみとなり  
エレベーターはございません。  
ご不便をおかけしますがご了承ください。



## 【ホールロビー2階】

リハーサルスペースには荷物等  
置かないようお願いいたします。

### 【第一展示ホール】

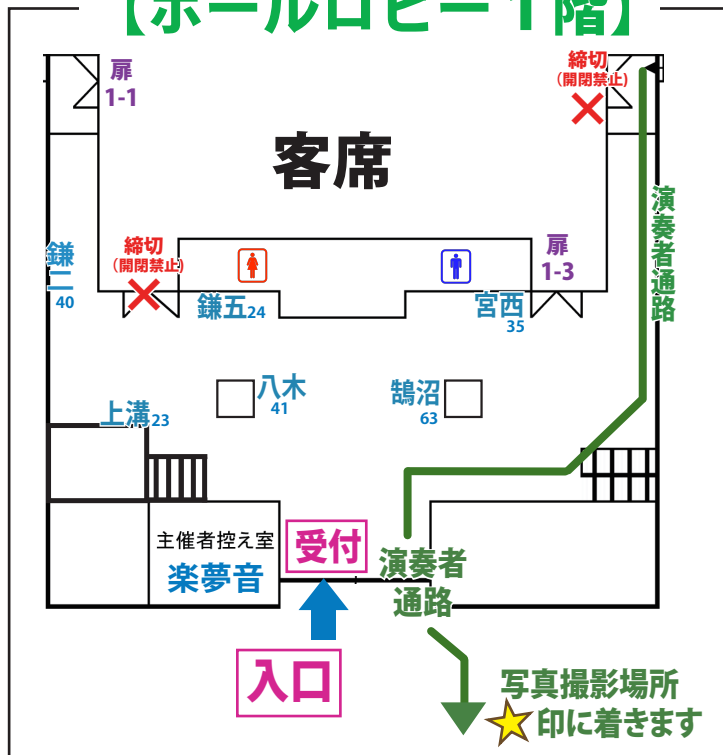


※ロビー1階  
入口は階段下

階段  
写真撮影場所



## 【ホールロビー1階】



～写真撮影についてのご案内～

階段にて写真撮影を行います  
撮影終了後、ケース置き場へお戻りください

★ケース置き場が2階の学校の皆様  
階段を昇り、2階リハーサルスペースを通り  
ケース置き場へお戻りください。

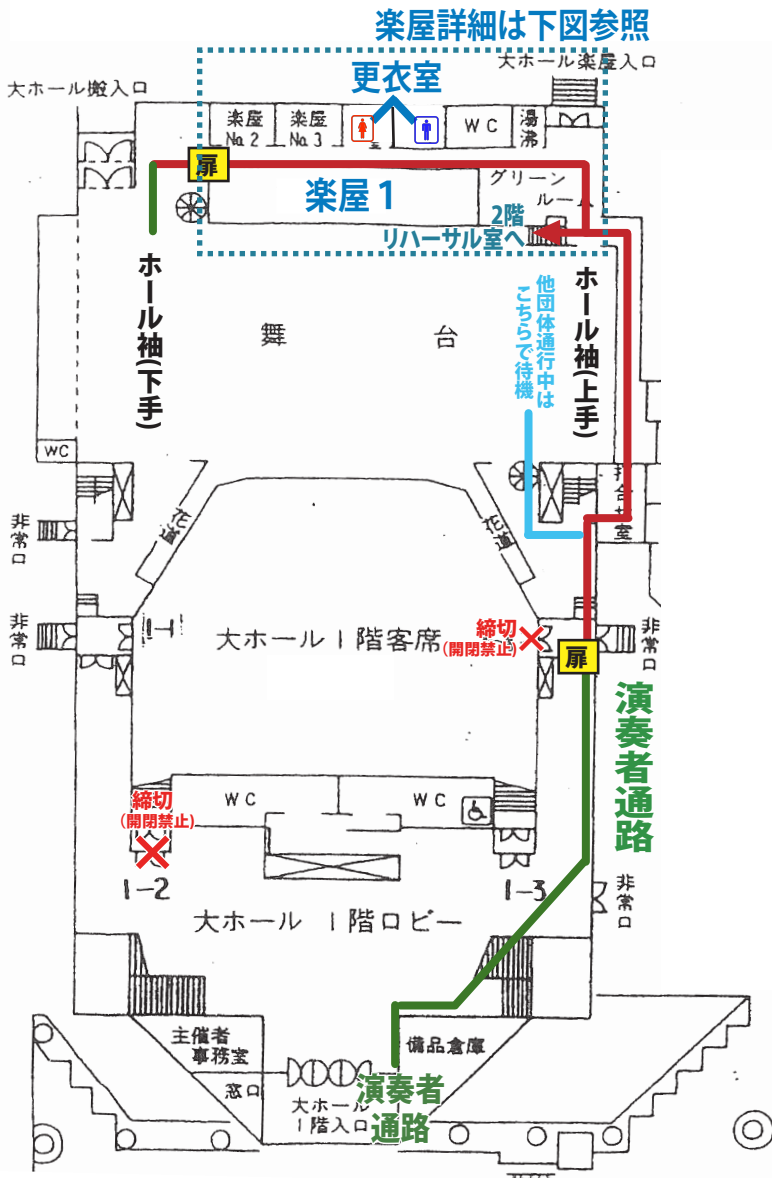
★ケース置き場が1階の学校の皆様  
1階「演奏者通路」からロビーへ  
お戻りください。

移動は1列、または2列に並んでいただきますよう  
ご協力をお願いします。

## 館内案内図②【ホール袖・楽屋・更衣室】

## 【ホール1階】

**※移動中、ステージ袖ではお静かにお願いいたします**



— 演奏者通路 2列でお進みください

—— 通路が大変狭くなっております。1列でお進みください。  
また、段差や頭上にも充分お気を付けください。  
楽器を壁や天井にぶつけないようご注意ください。  
演奏の妨げとならないようお静かにお願いします。

— 演奏後はこちらを通りロビーへ向かいます  
袖へ向かう団体と鉢合わせになった場合は  
ホール袖にて待機(左側へ進む)ください

**扉** スタッフは不在となります。  
各団体様自身で開閉をお願いします。  
**最後は必ず扉を閉めてください。**  
**予め扉係(扉をおさえている人)を決めておくよう、**  
**ご協力をお願いいたします。**

## 楽屋図詳細



## ～リハーサル室について～

**階段は大変狭くなっております。  
昇降の際は充分にご注意ください。**

**扉** 扉係(扉をおさえている人)を決めて  
おくようご協力をお願いいたします。